

## FORMAZIONE SULLA SICUREZZA PER L'ACCESSO AI LABORATORI DIDATTICI A.A. 2014/15

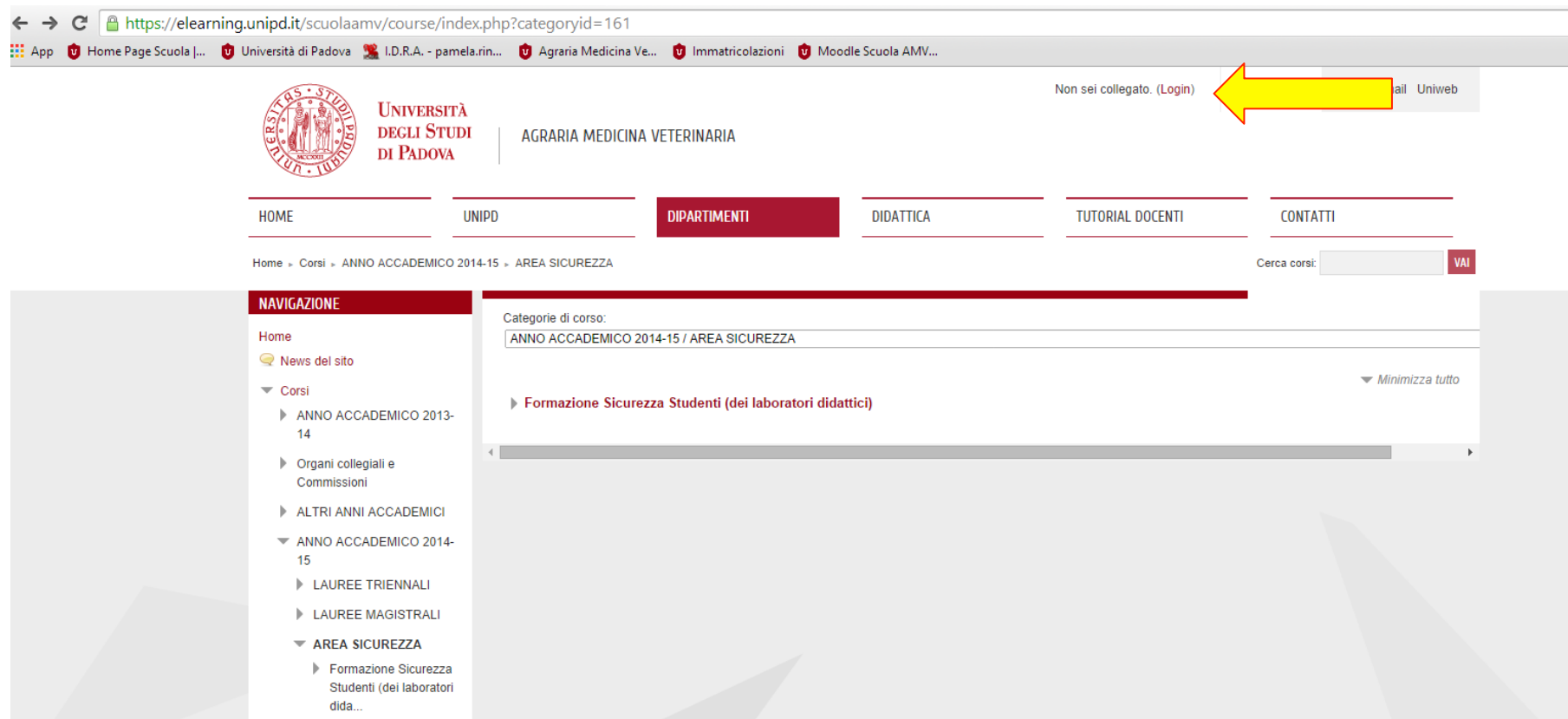
La formazione sulla sicurezza viene svolta on line, tramite lo studio di apposito materiale didattico.  
Il materiale per formazione sulla sicurezza per l'accesso ai laboratori didattici  
è disponibile sulla Piattaforma Moodle della Scuola di Agraria e Medicina Veterinaria.

Per accedere al materiale sulla formazione per la sicurezza, collegarsi alla pagina

<https://elearning.unipd.it/scuolaamv/> → AREA SICUREZZA

oppure alla pagina


<https://elearning.unipd.it/scuolaamv/course/index.php?categoryid=161> e cliccare su **Login**



← → ↻ <https://elearning.unipd.it/scuolaamv/course/index.php?categoryid=161>

App Home Page Scuola [...] Università di Padova I.D.R.A. - pamel... Agraria Medicina Ve... Immatricolazioni Moodle Scuola AMV...

Non sei collegato. (Login) Mail Uniweb

 UNIVERSITÀ  
DEGLI STUDI  
DI PADOVA | AGRARIA MEDICINA VETERINARIA

HOME UNIPD **DIPARTIMENTI** DIDATTICA TUTORIAL DOCENTI CONTATTI

Home > Corsi > ANNO ACCADEMICO 2014-15 > AREA SICUREZZA Cerca corsi:  VAI

**NAVIGAZIONE**

- Home
- News del sito
- ▼ Corsi
  - ▶ ANNO ACCADEMICO 2013-14
  - ▶ Organi collegiali e Commissioni
  - ▶ ALTRI ANNI ACCADEMICI
  - ▼ ANNO ACCADEMICO 2014-15
    - ▶ LAUREE TRIENNALI
    - ▶ LAUREE MAGISTRALI
    - ▼ AREA SICUREZZA
      - ▶ Formazione Sicurezza Studenti (dei laboratori dida...

Categorie di corso:  
 ▼ Minimizza tutto

- ▶ **Formazione Sicurezza Studenti (dei laboratori didattici)**

Nella schermata di login cliccare sul tasto indicato dalla freccia e inserire le credenziali di accesso come sotto riportato:

https://elearning.unipd.it/scuolaamv/login/index.php

Stai utilizzando un accesso da ospite EN IT Webmail Univeb

UNIVERSITÀ DEGLI STUDI DI PADOVA AGRARIA MEDICINA VETERINARIA

HOME UNIPD DIPARTIMENTI DIDATTICA TUTORIAL DOCENTI CONTATTI

Home » Login al sito

Accedi a Moodle con il Single Sign On

Se è la prima volta che arrivi in questa pagina, leggi la guida sotto.

Informazioni sull'accesso a Moodle:

1. Sei uno Studente o Docente o PTA dell'Università di Padova?

- a. Descrizione dell'accesso.  
Di diritto ti viene assegnata una email di Ateneo:
  - Studenti : `nome.cognome@studenti.unipd.it`
  - Docenti : `nome.cognome@unipd.it`Con una sola password potrai accedere a TUTTI i servizi dell'Ateneo che fanno parte del Single Sign On.  
Vedere la propria email o accedere a Moodle, sarà semplicissimo e con una SOLA Username e una SOLA Password.  
Per accedere basterà cliccare sul link nel riquadro qui sopra, con il logo SSO.
- b. Non hai ancora attivato l'email universitaria?  
Collegati al seguente link e segui le istruzioni: [Istruzioni SingleSignOn e Accesso](#)

2. Non appartieni alle categorie specificate nel riquadro a sinistra?

Alcuni utenti non possono accedere in automatico con il SSO. Tra questi ci sono:

- Studenti Erasmus;
- Studenti per corsi singoli;
- Docenti ospiti senza email universitaria `@unipd.it`;
- Altri rari casi;

Per queste tipologie è previsto un altro tipo di accesso che deve essere richiesto ai gestori della piattaforma.

- [Clicca qui per inviare una richiesta per accedere alla piattaforma Moodle](#)
- [Clicca qui per accedere alla pagina di login dedicata al personale non servito da SSO](#)

[Pagina di Login Senza Single Sign On](#)

UNIVERSITÀ DEGLI STUDI DI PADOVA

AUTENTICAZIONE CENTRALIZZATA SINGLE SIGN ON

Username   @unipd.it  @studenti.unipd.it

Password

Accedi

**IMPORTANTE:** alla fine della sessione di lavoro, chiudere il browser per impedire ad altri di accedere alle proprie aree riservate.

Le credenziali di accesso coincidono, per chi la possiede, con quelle della posta elettronica di Ateneo.

**PASSWORD DIMENTICATA**  
[Username di tipo @studenti.unipd.it o numerico \(ad es. 3457362@unipd.it\).](#)  
[Username per dipendenti \(di tipo @unipd.it\)](#)

Username: [nome.cognome](#) e selezionare [@studenti.unipd.it](#)  
Ad esempio [mario.rossi](#) e selezionare [@studenti.unipd.it](#)

Password: utilizzare la password fornita dal Servizio Segreteria Studenti al momento dell'immatricolazione per l'accesso alla posta elettronica [@studenti.unipd.it](#)

Dopo aver inserito le proprie credenziali, sarà possibile accedere al materiale cliccare su **Formazione Sicurezza Studenti (dei laboratori didattici)**

Categorie di corso:

ANNO ACCADEMICO 2014-15 / AREA SICUREZZA


► **Formazione Sicurezza Studenti (dei laboratori didattici)**




Si potrà accedere alle 3 sezioni di seguito elencate: **il sistema richiederà delle chiavi di accesso, inserire le chiavi sotto riportate**

 **PARTE GENERALE**

→ chiave di accesso: è stata inviata agli studenti del 1° anno tramite e-mail (all'indirizzo @studenti.unipd.it); in caso di mancata ricezione del messaggio **contattare la Scuola o il Servizio Tutorato**

 **PARTE A - Chimico**

→ chiave di accesso: è stata inviata agli studenti del 1° anno tramite e-mail (all'indirizzo @studenti.unipd.it); in caso di mancata ricezione del messaggio **contattare la Scuola o il Servizio Tutorato**

 **PARTE B - Biologico**

→ chiave di accesso: è stata inviata agli studenti del 1° anno tramite e-mail (all'indirizzo @studenti.unipd.it); in caso di mancata ricezione del messaggio **contattare la Scuola o il Servizio Tutorato**

Gli approfondimenti presenti nelle diverse sezioni non costituiscono materia di accertamento nel test, ma possono essere consultati qualora si desideri approfondire uno specifico argomento.

**Il superamento del Test è obbligatorio per frequentare le attività esercitazionali nei laboratori didattici**

Per sostenere il Test finale è necessario iscriversi alle apposite liste di prenotazione disponibili sulla Piattaforma Moodle (nelle pagine in cui è pubblicato il materiale per la formazione sulla sicurezza) a partire da lunedì 15/09.

**I risultati del test saranno resi noti sulla piattaforma Moodle alla pagina <https://elearning.unipd.it/scuolaamv/course/view.php?id=647>**

in seguito al sostenimento del test ed in tempi brevi.

Non sono al momento disponibili test di autovalutazione.

**Il test di accertamento sarà costituito da 3 parti:**

- Test Parte generale – 15 domande (15 minuti di tempo)
- Test Chimico – 10 domande (10 minuti di tempo)
- Test Biologico – 10 domande (10 minuti di tempo)

**Il test deve essere superato in tutte le 3 parti e nel caso in cui non vengano superate una o più parti, il test dovrà essere nuovamente sostenuto.**

Eventuali certificazioni su corsi sulla sicurezza svolti in precedenza potranno essere valutati ed eventualmente accettati.