



UNIVERSITÀ  
DEGLI STUDI  
DI PADOVA

**Tirocinio a SLA**

# Il tirocinio a SIA

## Il tirocinio è Obbligatorio

Frequenza → dal 6° semestre

1 CFU tirocinio = 25 ore →  $n \text{ CFU tirocinio} \times 25 \text{ h} = \text{ore totali}$

«Formazione pratica e tirocinio 2» - 14 CFU - Tirocinio è di 350 h

«Formazione pratica e tirocinio 3» - 27 CFU - Tirocinio è di 675 h



Ad entrambe le attività sopra riportate posso aggiungere 75 h

«Altre conoscenze utili per l'inserimento nel mondo del lavoro» - 3 CFU

Durata massima = 12 mesi dalla data di inizio

# Il tirocinio a SIA

## Obbligatorio durante il tirocinio

MassiveOpenOnlineCourses EDUOPEN

- **BIBLIOPATENTE:** le basi della ricerca documentale
- 10 ore
- <https://learn.eduopen.org/course/index.php?mycourses=&search=Bibliopatente>
- L'attestato di partecipazione del MOOC è emesso dopo lo svolgimento dei materiali presenti nella sezione MATERIALI DIDATTICI e al superamento dei test presenti nell'area METTITI ALLA PROVA.
  
- **INFOPATENTE:** la ricerca di informazioni online
- 10 ore
- <https://learn.eduopen.org/course/index.php?search=Infopatente>
- L'attestato di partecipazione del MOOC è emesso dopo lo svolgimento delle attività presenti nella sezione MATERIALI DIDATTICI e al superamento dei test presenti nell'area METTITI ALLA PROVA.

Stante l'obbligatorietà, questa attività può, a discrezione dello studente, essere conteggiata o meno all'interno del monte ore totale del tirocinio .

Nel caso in cui lo studente intenda utilizzarla per concorrere al monte ore totale scalerà dal periodo previsto di frequenza in Azienda **25 ore totali**. Questo in virtù del fatto lo studente è parte attiva. Pertanto nella scheda presenze verranno riportate le giornate in cui l'attività è stata svolta, conteggiando 25 ore totali.

# Il tirocinio a SIA

Requisiti: 6/7 esami del II anno. Se tirocinio presso ASL/SIAN è necessario anche «Legislazione agroalimentare»

Se ho i requisiti Contatto Ufficio Stage Vicenza → a partire da metà gennaio:

Dovrò inviare i seguenti documenti via mail all'indirizzo [stagesia.bca@unipd.it](mailto:stagesia.bca@unipd.it):

- piano di studio che attesta il possesso dei requisiti
- CV in forma di file (con autorizzazione al trattamento dei dati personali)

# Dove fare il tirocinio

- In strutture private e pubbliche convenzionate, Università
- Banca aziende dell'Ufficio Stage di Vicenza

**Le segnalazioni degli studenti  
sono ben accette**

Si chiede che lo studente possa indicare le località limitrofe alla propria Residenza nel raggio di 15 Km

**Contatto Azienda via Università, NON diretto**


# Non solo Italia

**Bando Erasmus+**

**<https://www.unipd.it/erasmus-tirocinio>**

***Verifica vetrina degli stage enti/aziende disponibili già in convenzione con Ateneo*** **<http://www.unipd.it/cercare-stage-allestero>**

***Altrimenti deve trovare un'Azienda ed ottenere una lettera d'accettazione solo così si può aderire al bando***



**Tenete monitorato il sito per bandi e requisiti!!!!**

1222-2022  
**800**  
ANNI



UNIVERSITÀ  
DEGLI STUDI  
DI PADOVA

# Come fare?

**No attacchi di ansia!!!!**

**Ufficio stage VM orario: 9 - 12 tutte le  
mattine**

**Dr.ssa Paola Bertoli**

**[stagesia.bca@unipd.it](mailto:stagesia.bca@unipd.it)**

**0444 393915**

# Come fare????

**Importante!!!!**

**La Dr.ssa Paola Bertoli del servizio a Vicenza  
programma i colloqui con le Aziende**

**[stagesia.bca@unipd.it](mailto:stagesia.bca@unipd.it)**

**0444 393915**



# Il tirocinio a SIA

## Se dovesse ripresentarsi emergenza COVID-19

-il colloquio per la selezione delle aziende si farà telefonicamente (dopo l'invio tramite mail del piano di studi e del CV da parte dello studente)

1222-2022  
800 ANNI



UNIVERSITÀ  
DEGLI STUDI  
DI PADOVA

# Dove trovo il materiale?

<https://www.agrariamedicinaveterinaria.unipd.it/>

Unipd.it

Dipartimenti

Biblioteche

Contatti

Webmail

Uniweb



UNIVERSITÀ  
DEGLI STUDI  
DI PADOVA

Scuola di Agraria e Medicina  
Veterinaria



ENG

Utilità



Informazioni e link utili tirocinio

Informazioni e link utili tirocinio pre-lauream

Utilità

Ufficio Carriere Studenti

Stages e Tirocini

Aspetti Etici

Borse per merito "Mille e una lode"

Rappresentanti degli studenti

Career Service

Incontri con il Mondo del Lavoro

AUSF

Informazioni per studenti e laureati

- > [Stage e tirocini per studentesse e studenti](#)
- > [Stage e tirocini per laureate e laureati](#)
- > [Stage e tirocini all'estero](#)
- > [Informazioni per le aziende](#)

# Il tirocinio a SIA

N.B.:

[Procedura di attivazione del tirocinio](#)[Procedura](#)

Stage SIA

[Procedura](#)

+ DO

+ PE

+ RI

+ In

Uff

C

O

P

## Stage SIA

In questa pagina trovate tutte le informazioni relative all'attivazione e conclusione del tirocinio per il corso SIA.


Si informa che tutte le comunicazioni riguardanti le assenze dei tirocinanti, le modifiche degli orari, conclusione anticipata e/o proroga del tirocinio, dovranno essere segnalate con congruo anticipo dalle aziende ospitanti tramite email ai seguenti indirizzi: [silvia.begni@unipd.it](mailto:silvia.begni@unipd.it) e [stagesia.bca@unipd.it](mailto:stagesia.bca@unipd.it) (entrambi in copia conoscenza).

<a href="#">GuidaOperativaStudente</a>	Download 
<a href="#">Tirocinio SIA</a>	Download 
<a href="#">FAQ_tirocinio_SIA</a>	Download 
<a href="#">Vademecum_tirocinio_SIA</a>	Download 
<a href="#">Regolamento</a>	Download 

Orario di ricevimento telefonico: lunedì-venerdì 10-13, martedì e giovedì anche 15-16.30

Contatti: tel. 049 8273072, e-mail: [silvia.begni@unipd.it](mailto:silvia.begni@unipd.it), [stage@unipd.it](mailto:stage@unipd.it)

Ottenute tutte le firme, il documento è completo e il tirocinio può essere avviato alla data indicata nel progetto.

[Guida operativa](#)[Area riservata per studenti](#)

## Qui trovo il P.F

# Modulistica

- Progetto formativo, compilato on-line in accordo con il Tutor del soggetto ospitante.
- L'Azienda firmerà il Progetto Formativo, inviato via mail dallo studente, con firma digitale formato PAdES e lo ri-invierà allo studente che lo inoltrerà a [silvia.begni@unipd.it](mailto:silvia.begni@unipd.it) per le successive firme
- **Quali sono le informazioni che devo ottenere per poter compilare il PF on-line?**
  - La partita iva e/o il codice fiscale dell'Azienda
  - Il monte ore e i corrispondenti CFU
  - Tempi di accesso ai locali aziendali. Es lun-ven dalle 8.00 alle 12.00 e dalle 14.00 alle 18.00
  - La durata in mesi del tirocinio con data di inizio e di fine
  - ➡ ○ Nome del tutor universitario (che viene assegnato dall'Ufficio Stage di Vicenza quando prendi contatto)
  - Nome ed e-mail del Tutor Aziendale
  - Obiettivi e modalità di tirocinio che servono a descrivere l'attività che verrà svolta presso l'Azienda. Devono essere riassunti attraverso delle frasi sintetiche ed efficaci.
  - Facilitazioni previste: eventuali buoni mensa, rimborsi spesa

# Modulistica

Test sulla sicurezza in Moodle - indico nel PF la data di superamento del test (guardo attestazione relativa al test sostenuto al I anno), diversamente devo rifare il test ed allegare l'attestato di superamento


<http://www.agrariamedicinaveterinaria.unipd.it/stage>

# Attivazione del tirocinio

- IL TIROCINIO PARTE ALLA DATA INDICATA NEL PF  
MA ATTENZIONE: verificare nel portale del Career service (nella propria area riservata) lo stato di APPROVATO
- LE DATE DI INIZIO
  - devono tenere conto dell'iter burocratico del Career service dell'Ateneo di PD per la copertura assicurativa (15 gg lavorativi circa).
  - Nota bene: non più di 8 ore al dì, non più di 40 ore settimanali
- LE DATE DI FINE DEVONO TENERE CONTO
  - di festività, ferie, eventuali giorni di malattia ecc.
- L'EVENTUALE FINE ANTICIPATA O UN PROLUNGAMENTO VANNO COMUNICATI VIA MAIL A [silvia.begni@unipd.it](mailto:silvia.begni@unipd.it) e a [stagesia.bca@unipd.it](mailto:stagesia.bca@unipd.it)

# Cosa serve?

- Una volta che il PF viene approvato, l'Ufficio Stage di Vicenza invierà tramite mail allo studente:
  - Una lettera indirizzata al tutor aziendale, la scheda di valutazione e l'Attestazione di fine tirocinio che il tutor compilerà alla fine del tirocinio e firmerà digitalmente (entrambe)
  - La "SCHEDA PRESENZE " che si consegnerà alla fine del tirocinio con firma dello studente
  - FAC-SIMILE della scheda presenze compilata
  - documento per le eventuali modifiche al progetto intitolato "Richieste e segnalazioni"
  - Linee guida per la stesura della relazione finale



**UNIVERSITÀ  
DEGLI STUDI  
DI PADOVA**

**FAC-SIMILE**

**Università degli Studi di Padova**  
**Corso di Laurea in**  
**Sicurezza Igienico-Sanitaria degli Alimenti**

102XXX/51A

**Nome** \_\_\_\_\_

**Cognome** \_\_\_\_\_

**Rossi**

**Matricola** \_\_\_\_\_

Data	dalle	alle	Ore	Monte ore	Firma INGRESSO	Firma USCITA	Attività svolta
4/03/2013	8.30	12.30	4	4	Mario Rossi	Mario Rossi	Analisi alimenti: pH, attività dell'acqua, composizione centesimale, umidità, ceneri
	14.00	18.00	4	8	Mario Rossi	Mario Rossi	
	8.30	12.30	4	12	Mario Rossi	Mario Rossi	
5/03/2013	14.00	18.00	4	16	Mario Rossi	Mario Rossi	Validazione metodo analitico per determinazione zuccheri nel miele
	8.30	12.30	4	20	Mario Rossi		
	8.30	12.30	4	24	Mario Rossi		
6/03/2013	14.00	18.00	4	28	Mario Rossi		Assente Mario Rossi
	8.30	12.30	4	32	Mario Rossi		
	14.00	18.00	4	36			
7/03/2013	8.30	12.30	4	40			
	14.00	18.00	4	44			
	8.30	12.30	4	48			
8/03/2013	14.00	18.00	4	52			
	8.30	12.30	4	56			
	14.00	18.00	4	60			
9/03/2013	8.30	12.30	4	64			
	14.00	18.00	4	68			
	8.30	12.30	4	72			
10/03/2013	14.00	18.00	4	76			
	8.30	12.30	4	80			
	14.00	18.00	4	84			
11/03/2013	8.30	12.30	4	88			
	14.00	18.00	4	92			
	8.30	12.30	4	96			
12/03/2013	14.00	18.00	4	100			
	8.30	12.30	4	104			
	14.00	18.00	4	108			
13/03/2013	8.30	12.30	4	112			
	14.00	18.00	4	116			
	8.30	12.30	4	120			
14/03/2013	14.00	18.00	4	124			
	8.30	12.30	4	128			
	14.00	18.00	4	132			
15/03/2013	8.30	12.30	4	136			
	14.00	18.00	4	140			
	8.30	12.30	4	144			
16/03/2013	14.00	18.00	4	148			
	8.30	12.30	4	152			
	14.00	18.00	4	156			
17/03/2013	8.30	12.30	4	160			
	14.00	18.00	4	164			
	8.30	12.30	4	168			
18/03/2013	14.00	18.00	4	172			
	8.30	12.30	4	176			
	14.00	18.00	4	180			
19/03/2013	8.30	12.30	4	184			
	14.00	18.00	4	188			
	8.30	12.30	4	192			
20/03/2013	14.00	18.00	4	196			
	8.30	12.30	4	200			
	14.00	18.00	4	204			
21/03/2013	8.30	12.30	4	208			
	14.00	18.00	4	212			
	8.30	12.30	4	216			
22/03/2013	14.00	18.00	4	220			
	8.30	12.30	4	224			
	14.00	18.00	4</				



# Fondamentale!!!

- Avvisare Ufficio Career Service (silvia.begni@unipd.it) e Ufficio Stage di Vicenza (stagesia.bca@unipd.it) a mezzo e-mail dell'Azienda con firma Tutor aziendale e tirocinante con indicata la motivazione della variazione. Di seguito alcuni casi esempio (vedi facsimile più avanti):
- Assenze per malattia, impegni concordati, variazioni orario, variazione sede ecc.
- Trasferte in sedi diverse vanno comunicate
- Chiusura anticipata (e chiusura)
- Proroga

# Esempi di motivazioni da riportare nella mail di comunicazione della variazione

1222-2022  
800 ANNI



UNIVERSITÀ  
DEGLI STUDI  
DI PADOVA

**MODULO-FAC-SIMILE-PER-RICHIESTE-E-SEGNALAZIONI**  
Da predisporre su carta intestata dell'Azienda/Ente

A chi di competenza  
Servizio Stage e Mondo del Lavoro  
Università di Padova

Il/la sottoscritto/a \_\_\_\_\_  
Tutor dell'azienda \_\_\_\_\_ comunica  
che il tirocinante (nome, cognome, matricola): \_\_\_\_\_  
\_\_\_\_\_ iscritto al Corso di Laurea in Sicurezza Igienico-Sanitaria degli Alimenti - Università di Padova

**RICHIEDE / SEGNALE**

☐ **ASSENZA**  
Non sarà presente in azienda dal \_\_\_\_\_ al \_\_\_\_\_ per motivi di \_\_\_\_\_  
Osserverà i seguenti orari \_\_\_\_\_ dal \_\_\_\_\_ al \_\_\_\_\_

☐ **VARIAZIONE DI GIORNI / ORARI DI TIROCINIO**  
Nuovi orari e/o giorni di tirocinio: \_\_\_\_\_  
Data di decorrenza della variazione: \_\_\_\_\_  
Motivo della variazione: \_\_\_\_\_

☒ **PROROGA / FINE ANTICIPATA DEL TIROCINIO**  
☒ **Proroga** del tirocinio dal \_\_\_\_\_ al \_\_\_\_\_  
Giorni e orari di svolgimento del tirocinio per i giorni di proroga  
☐ Resteranno quelli indicati nel progetto formativo già siglato  
☐ Saranno i seguenti: \_\_\_\_\_

☐ **Fine anticipata** del tirocinio a partire dal giorno \_\_\_\_\_  
Per il seguente motivo: \_\_\_\_\_

☒ **VARIAZIONE SEDE DI TIROCINIO / COMUNICAZIONE TRASFERITA**  
Data e/o durata della variazione della sede / trasferta (indicare precisamente i giorni): \_\_\_\_\_  
Motivo (trasferimento sede, temporaneo spostamento, visita c/o cliente, partecipazione a fiera o convegno): \_\_\_\_\_  
Luogo (indirizzo completo e ragione sociale se differente dall'azienda ospitante): \_\_\_\_\_  
Eventuali altre annotazioni in merito alla variazione di sede / trasferta (modalità di spostamento, accompagnatore, pernottamento, ecc.): \_\_\_\_\_  
Orario di svolgimento del tirocinio nel / nei giorno/i di variazione: \_\_\_\_\_

Luogo e data: \_\_\_\_\_  
Il tutor aziendale: \_\_\_\_\_  
Il tirocinante: \_\_\_\_\_

Comunicazione va fatta  
via mail ad entrambi gli  
indirizzi:

[silvia.begni@unipd.it](mailto:silvia.begni@unipd.it)

e

[stagesia.bca@unipd.it](mailto:stagesia.bca@unipd.it)

1222 • 2022  
**800**  
ANNI



UNIVERSITÀ  
DEGLI STUDI  
DI PADOVA

# E come si conclude?

AMMINISTRAZIONE CENTRALE  
AREA RICERCA E RAPPORTI CON LE  
IMPRESE  
UFFICIO CAREER SERVICE

1222 • 2022  
**800**  
ANNI



UNIVERSITÀ  
DEGLI STUDI  
DI PADOVA

via Martiri della Libertà, 2  
35137 Padova  
amministrazione.centrale@pec.unipd.it  
C.F. 80006480281  
P.IVA 00742430283  
www.unipd.it

## ATTESTAZIONE DI FINE TIROCINIO

Scuola di Agraria e Medicina Veterinaria

Il tutor aziendale ..... dichiara che la/il  
tirocinante ..... N. Matricola  
..... del corso di studio in  
..... ha svolto il tirocinio presso

.....  
con periodo di svolgimento dal ..... al ....., della durata totale  
di ..... ore e ..... mesi, maturando ..... CFU, compiendo le seguenti attività:

Data,

Firma del tutor aziendale

# Firma digitale dell'Ente/Azienda ospitante!!!!

# Riconoscimento CFU


**Stesura relazione secondo linee guida. Lo studente è responsabile della relazione**

- 1. Approvazione da parte dal tutor aziendale: compilazione attestazione fine tirocinio da parte del tutor aziendale + scheda/giudizio entrambe FIRMATE DIGITALMENTE**
- 2. Invio file pdf relazione finale al tutor universitario ed a [stagesia.bca@unipd.it](mailto:stagesia.bca@unipd.it) (per permettere la valutazione del tutor universitario)**
- 3. Invio mail a [stagesia.bca@unipd.it](mailto:stagesia.bca@unipd.it): Scheda/giudizio del Tutor Aziendale e Attestazione finale firmate digitalmente, scheda presenze, attestati MOOC**
- 4. Mi iscrivo in Uniweb al colloquio di verifica con Commissione di Valutazione per assegnazione punteggio da 0 a 1 che contribuisce al voto finale di laurea. Il conteggio tiene conto anche delle schede/giudizio dei Tutor.**

# Riconoscimento CFU

Per la registrazione mi iscrivo al primo appello utile per sostenere il colloquio.

- a) «Formazione pratica e tirocinio 2» - (14 CFU)
- b) «Altre conoscenze utili per l'inserimento nel mondo del lavoro» - (3 CFU)
- c) «Formazione pratica e tirocinio 3» - (27 CFU)



Se Tirocinio di 350 h mi iscrivo → a)  
 Se tirocinio di 425 h mi iscrivo → a) + b)  
 Se tirocinio di 675 h mi iscrivo → c)  
 Se tirocinio di 750 h mi iscrivo → c) + b)

## **Date colloquio/registrazione tirocinio**

- 4 marzo 2026 ore 12.00**
- 25 giugno 2026 ore 12.00**
- 17 settembre 2026 ore 12.00**
- 12 novembre 2026 ore 12.00**

# Linee guida relazione finale

- **Struttura**
- La relazione, composta orientativamente di un numero di pagine compreso tra 10 massimo 30 (copertina e sommario esclusi), è articolata nei seguenti punti:
- Obiettivi del progetto formativo
- Descrizione dell'azienda (collocazione, dimensioni, organigramma, attività, ...)
- Descrizione dell'attività svolta durante il tirocinio (tipo di impiego e di mansioni, **significato e importanza della attività svolta nell'ambito dell'azienda**) [minimo 5 pagine]
- Autovalutazione in termini di coerenza fra obiettivi del progetto formativo e risultati conseguiti
- Considerazioni personali (critiche, commenti, suggerimenti)

# Linee guida relazione finale

## Stesura: punti salienti

- La relazione può contenere immagini, foto, grafici o schemi, purché funzionali all'esposizione e non puramente "decorativi"
- **Il tutore Universitario NON è tenuto a correggere questo aspetto che deve esser curato dallo studente PRIMA di consegnare la relazione al Docente.**
- La relazione **NON** deve contenere:
  - Protocolli di analisi
  - Descrizione dettagliata di metodiche
  - Elenchi di strumentazione
- **Parti integralmente copiate o incollate da altre fonti.**
- La relazione deve riportare la firma tirocinante sul frontespizio. Non è necessaria la firma del tutor aziendale, **che deve invece firmare l'Attestato di Fine tirocinio con firma digitale**
- Consegna: formato pdf via mail al tutor universitario e a [stagesia.bca](mailto:stagesia.bca)



# Criteri di valutazione T.A.

- Capacità analitiche e/o di sintesi
- Disponibilità e tempi di apprendimento
- Raggiungimento degli obiettivi del progetto formativo
- Integrazione con l'ambiente e le persone
- Predisposizione attitudinale effettiva alla funzione in cui ha operato
- Senso dell'organizzazione e di responsabilità
- Capacità di decisione, di iniziativa, di comunicazione
- Capacità di individuare i vari aspetti applicativi del processo produttivo, comprenderne i problemi, capire come affrontarli e risolverli

# Criteri di valutazione T.U.

- Rispetto delle linee guida previste per la stesura della relazione finale
- Chiarezza nella presentazione degli obiettivi e dell'attività svolta
- Consapevolezza degli aspetti organizzativi ed operativi caratterizzanti l'Ente Ospitante
- Capacità di analisi, sintesi e critica dell'esperienza di tirocinio/stage svolta.

# Riconoscimento attività

- Se ho un lavoro a **tempo determinato o indeterminato da almeno un anno coerente con il corso di studi** posso chiedere il **riconoscimento di max 12 CFU**, per arrivare a 14 CFU restano 2CFU la cui natura viene concordata con il Presidente della Commissione tirocinio
- Per ottenere il riconoscimento devo presentare la documentazione richiesta (**vedi info sul sito, FAQ e Vademecum SIA**) che deve essere vagliata dalla Commissione tirocinio
- **Il riconoscimento dell'attività lavorativa non dà diritto al riconoscimento del punto da sommarsi al punteggio finale di laurea**

<https://www.agrariamedicinaveterinaria.unipd.it/informazioni-e-link-utili-tirocinio-pre-lauream>

# Riconoscimento attività

## — RICONOSCIMENTO ATTIVITA' LAVORATIVA

I Corsi di Studio di Agraria, secondo quanto previsto dall'articolo 5, comma 7 del decreto ministeriale 22 ottobre 2004, n. 270, riconoscono ai loro studenti conoscenze e abilità professionali certificate individualmente ai sensi della normativa vigente in materia, nonché le altre conoscenze e abilità maturate in attività formative di livello post-secondario alla cui progettazione e realizzazione l'Università abbia concorso. Tale riconoscimento è valutato dal Consiglio di Corso di Studio di appartenenza dello studente su presentazione di adeguata documentazione. Il numero massimo di crediti formativi universitari riconoscibili è pari a 12.

Per poter richiedere il riconoscimento è necessario presentare:

- RELAZIONE SCRITTA in cui figuri una descrizione dettagliata dell'attività svolta che si intende far riconoscere.
- BUSTE PAGHE degli ultimi mesi di attività (almeno tre)
- MODULO DI RICHIESTA RICONOSCIMENTO: [Modulo di richiesta](#)

**Si consiglia di contattare il docente di riferimento del corso per valutare insieme l'attinenza dell'attività lavorativa svolta con quanto previsto dal corso di studi, prima di inviare la documentazione all'ufficio.**

**La documentazione verrà consegnata alla Commissione tirocinio del CdS SIA, almeno 15 gg prima della data di registrazione dell'attività (vedi calendario)**

## - Posso fare la tesi in Azienda durante il periodo di Stage?

- È possibile sviluppare la tesi di Laurea di tipologia B in Azienda solo dopo aver raggiunto il numero di CFU indicati per il tirocinio.
- **Caso A** – Lo metto in conto dall’inizio perché l’Azienda me lo propone – pertanto nel piano formativo dovrò indicare: alla voce tirocinio formativo di ore..... le ore (350, 425, 675, 750) ed i CFU che dedicherò al tirocinio (14, 17, 27, 30) mentre nel riquadro che riguarda tempo di accesso ai locali aziendali...indicherò il periodo in mesi (puramente indicativo) e le date di inizio e fine che comprendono anche il periodo che dedicherò allo svolgimento della tesi (es 425 = 17 CFU – almeno 3 mesi per completare tirocinio quindi devo prevedere dei mesi supplementari per lo svolgimento della tesi che verranno concordati con l’Azienda. Pertanto nello spazio dedicato ai mesi metterò ad esempio 6 mesi).
- **Caso B** – l’Azienda me lo propone in itinere: dovrò chiedere proroga per il tempo necessario allo svolgimento della tesi.
- **Sia nel caso A che nel caso B**, raggiunto il numero di crediti di tirocinio previsto dal mio piano di studio, dovrò formalizzare la fine del tirocinio, entro un mese, inviando la Scheda di valutazione e l’Attestazione di fine tirocinio, compilate dal Tutor Aziendale e firmate digitalmente dall’Azienda/Ente ospitante assieme alla relazione finale ed alla scheda presenze a [stagesia.bca@unipd.it](mailto:stagesia.bca@unipd.it) (vedi Vademecum Stage 270). In tale occasione presenterò una dichiarazione (secondo modello predisposto) con la quale attesterò che rimango in Azienda per svolgere la tesi sperimentale

## - Come e dove si predispone il Progetto formativo (PF) e di orientamento?

- Una volta individuata dall'Ufficio Stage un'Azienda già convenzionata, devo procedere alla compilazione on-line del PF
  - Mi reco in Azienda e concordo gli obiettivi formativi, date e durata del tirocinio, orari accesso strutture e procedo alla compilazione on-line del PF a casa. A questo punto lo dovrò inviare via e-mail all'Ente ospitante per l'acquisizione della firma digitale obbligatoriamente in formato PAdES\*. raccomandando di mantenere il formato PDF/A\*\*.

**Segue.....**

## - Una volta compilato il PF posso iniziare il tirocinio?

- Ottenute tutte le firme (*nell'ordine: ente ospitante, studente e delegato per i tirocini*), il tirocinio può essere avviato a partire dalla data indicata nel progetto formativo. Si ricorda che la data da inserire nel PF, relativa all'avvio del tirocinio, deve essere indicativamente **15 giorni lavorativi** dalla data di compilazione e/o invio.

È compito dello studente verificare nel portale Unipd Careers (nella propria area riservata) lo stato di attivazione del progetto formativo. Una volta che compare l'indicazione **“APPROVATO”** nel portale Unipd Careers, la copertura assicurativa è attiva ed il tirocinio può iniziare

**Segue.....**

- **Una volta compilato il PF posso iniziare il tirocinio? (segue dalla diapositiva precedente)**

L'Ufficio Stage mi invia una mail con i seguenti documenti:

- una scheda presenze da fotocopiare in modo da registrare le presenze per tutta la durata del tirocinio
- un fac-simile compilato della scheda presenze
- un fac-simile del testo utile per richieste e segnalazioni di assenze e/o variazioni di data/orario/sede/condizioni
- la lettera di accompagnamento e la scheda di valutazione che consegnerò al tutor aziendale all'inizio del tirocinio
- l'Attestazione di fine tirocinio (che posso anche scaricare dal sito della Scuola di AMV) che il tutor aziendale compilerà a tirocinio ultimato e provvederà ad inserire la firma digitale dell'Azienda



## - Quanto può durare il tirocinio?

- Il tirocinio può durare 350 o 675 ore (14 o 27 CFU); a queste posso aggiungere il pacchetto da 3 CFU denominato “Altre conoscenze utili per l’inserimento nel mondo del lavoro” (che è già inserito nel mio piano di studi) e con il quale arrivo a 17 o 30 CFU (425 o 750) ore. Attenzione: nel caso si scelga il pacchetto da 27 CFU denominato pacchetto “extra” ci si laurea con un numero maggiore di CFU.
- Durante il periodo di tirocinio inoltre dovrò obbligatoriamente seguire i corsi qui sotto indicati, superandone i rispettivi test finali; per questa attività mi verrà riconosciuto 1 CFU (25 ore), da scalare dal monte ore previsto per l’attività di Tirocinio.

*BIBLIOPATENTE*: le basi della ricerca documentale (10 ore)

<https://learn.eduopen.org/course/index.php?mycourses=&search=Bibliopatente>

L'attestato di partecipazione del MOOC è emesso dopo lo svolgimento dei materiali presenti nella sezione MATERIALI DIDATTICI e al superamento dei test presenti nell'area METTITI ALLA PROVA.

*INFOPATENTE*: la ricerca di informazioni online (10 ore)

<https://learn.eduopen.org/course/index.php?search=Infopatente>

L'attestato di partecipazione del MOOC è emesso dopo lo svolgimento delle attività presenti nella sezione MATERIALI DIDATTICI e al superamento dei test presenti nell'area METTITI ALLA PROVA.

- **E' già passata la data di fine Stage indicata nel PF e sono ancora in Azienda perché non ho raggiunto il monte ore e non ho fatto nessuna segnalazione di proroga agli uffici competenti. Mi verranno conteggiate le ore?**
  - Questo atteggiamento non solo non è corretto ma è anche grave perché sono rimasto presso l'Azienda/Ente senza l'adeguata copertura assicurativa, pertanto queste ore non verranno conteggiate! Pertanto dovrò presentare un nuovo PF per le ore mancanti (Condizione da evitarsi accuratamente)
  
- **Che differenza c'è tra stage libero e tirocinio?**
  - Il tirocinio è l'esperienza prevista come curriculare dal corso di studio e finalizzata all'acquisizione di crediti (minimo 14 CFU)
  
  - Lo stage libero non è previsto come obbligatorio dal corso di studio ma può essere attivato, su iniziativa dello studente, ad esempio per lo svolgimento della tesi di tipologia B qualora il periodo di tirocinio sia già stato concluso.

- Il tutor aziendale mi chiede di prorogare il mio stage oltre la data indicata nel PF, cosa devo fare?

- Devo innanzitutto verificare di non superare **12 mesi** Legge regionale n. 3 del 13 marzo 2009 prevede per il tirocinio come limite massimo.
- Se nel PF e nel piano di studi avevo indicato un'attività di tirocinio da 14 o 17 CFU e con la proroga offertami posso raggiungere i 27 o i 30 CFU che possono essere riconosciuti devo modificare il piano di studi.
- Attenzione!!! Se il periodo che mi è stato offerto servirà per svolgere la tesi dovrò comunicare la proroga ma non devo modificare il piano di studi perché queste ore non possono essere riconosciute come attività di tirocinio.